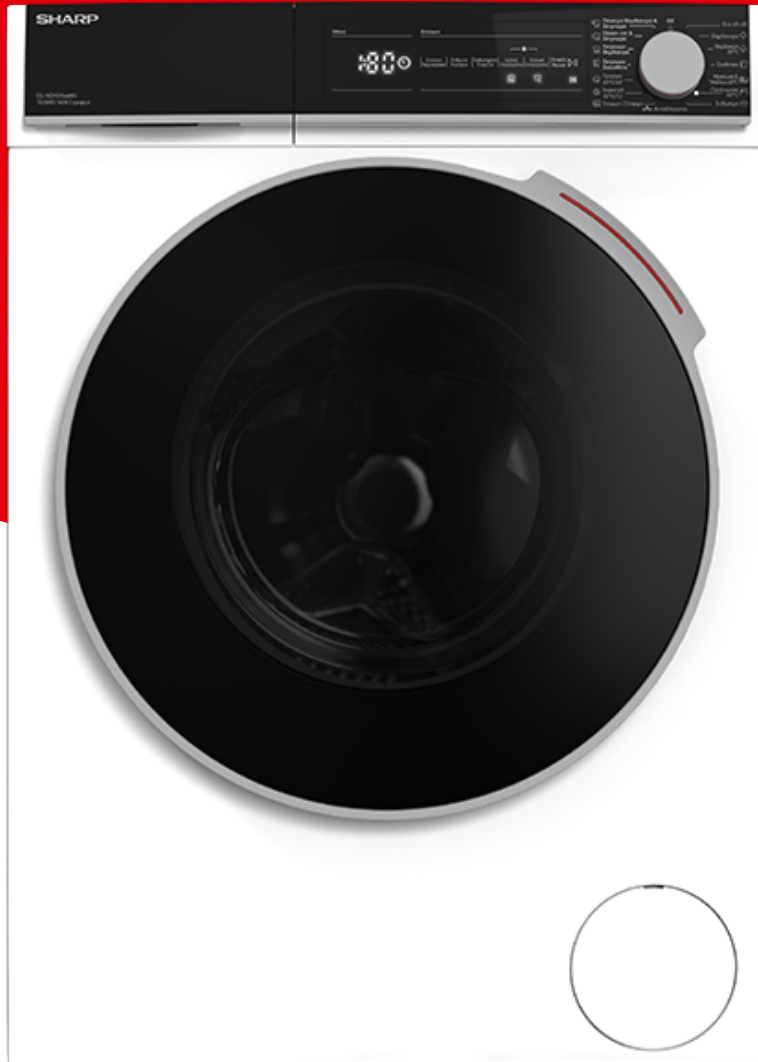


Washer Dryers

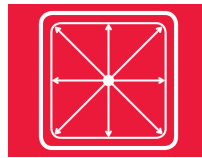

# ES-NDH0144WC-GR



## Καλύτερες στιγμές

- 1400 rpm
- Delay Timer
- 12 Mins Quick Wash Duration
- 6 Kg Max Drying Capacity
- 10 Kg Max Dry Load Wash Capacity
- C/E Class Energy Efficiency
- ActiveJet
- Extra Large Door with Large Porthole
- Touch LED Countdown Display
- Allergy Smart

**SHARP**  
Be Original.



Περισσότερα  
χαρακτηριστικά

**SHARP**  
Be Original.

## Βασικά χαρακτηριστικά

Ταχύτητα περιστροφής	1400
Ενεργειακής απόδοσης	C/E
Απόδοση πλύσης	A
Απόδοση περιστροφής	B
Μέγιστη χωρητικότητα πλυσίματος ξηρού φορτίου	10
Διάρκεια γρήγορης πλύσης (λεπτά)	12
Αριθμός προγραμμάτων	15
Χρώμα	White
Μέγιστη ικανότητα στεγνώματος	6
Όγκος τυμπάνου (lt)	62
Τύπος πόρτας	Extra Large Door with Large Porthole
Χρονόμετρο καθυστέρησης	Ναί
Τεχνολογία Jet	ActiveJet

## Άλλα χαρακτηριστικά

Τύπος εμφάνισης	Touch LED Countdown
Μεταβλητή περιστροφή	Ναί
Μεταβλητή θερμοκρασία	Ναί
Νυχτερινό πλύσιμο	N/A

Προστασία αφρού	Ναί
Μη ισορροπημένο σύστημα ελέγχου	Ναί
Προστασία υπερχείλισης	Ναί
Σύστημα ανίχνευσης αστοχίας	Ναί
Εξτρα ξέβγαλμα	N/A
Εύκολο σιδέρωμα	N/A
Σύσταση δοσολογίας	N/A
Θόρυβος κατά το πλύσιμο	58
Θόρυβος κατά την περιστροφή	77
Ξήρανση αισθητήρα	Ναί
Θόρυβος κατά την ξήρανση	64
Τύμπανο Bubble	N/A
Γραφείο κυμάτων	Ναί
Προηγμένος κινητήρας μετατροπέα	N/A
Κλείδωμα για παιδιά	Ναί
Δείκτης κύκλου πλύσης	Ναί
Εισαγωγή νερού	Cold
Ρυθμιζόμενα πόδια	Ναί
Aquastop	N/A
Αλλεργία Smart	Ναί

Ξεπλύνετε αλλεργία	N/A
Αντιβακτηριακό υλικό	N/A
Υποστήριξη Stain Fighting	N/A
JetWash	Ναί
EcoLogic System	Ναί
EcoTimer	N/A
FinishTimer	N/A
Drum Clean	N/A
Αναμνήσεις	N/A
JogDial	Ναί
Πλύσιμο & φθορά	Ναί
Αισθητήρας φόρτωσης και δοσολογίας	N/A
Δεξαμενή υγρού απορρυπαντικού	Ναί

## Διαστάσεις και βάρος

Τύπος	Standard depth
Μη συσκευασμένες διαστάσεις (ΥxΠxB) (χιλ.)	84,5x59,7x58,2
Συσκευασμένες διαστάσεις (συρρίκνωση) (ΥxΠxB) (mm)	88,1x64,1x64
Βάρος προϊόντος χωρίς κιβώτιο (καθαρό) (kg)	81,5
Βάρος προϊόντος σε συσκευασία (μικτό) (kg)	83,5

## Ισχύς, Κατανάλωση & Τάση

Ηλεκτρικό ρεύμα (A)	10
Τάση / Συχνότητα (V) / (Hz)	220-240 / 50
Βαθμολογία ισχύος (W)	2200
Ετήσια κατανάλωση ενέργειας (Kwh)	1360
Ετήσια κατανάλωση νερού (L)	31000

## Προγράμματα

Πρόγραμμα 1	Eco 40-60
Πρόγραμμα 2	Cotton
Πρόγραμμα 3	Cotton 20
Πρόγραμμα 4	Synthetics
Πρόγραμμα 5	Wool
Πρόγραμμα 6	Duvet
Πρόγραμμα 7	Rinse
Πρόγραμμα 8	Allergy Smart
Πρόγραμμα 9	Spin
Πρόγραμμα 10	Superjet 15'
Πρόγραμμα 11	Fast 60'