


Washer Dryers

# ES-NDH0144EWC-FR



## Points forts

- 1400 tr/min
- Départ différé
- Lavage rapide 12 min
- Capacité séchage 6 Kg
- Capacité lavage 10 Kg
- Efficacité énergétique Classe C/E
- ActifJet
- Grande porte avec ouverture large
- Affichage LED tactile
- Allergy Smart

**SHARP**  
Be Original.




Approuvé par la fondation Allergy UK, ce programme spécial élimine des allergènes et bactéries et prend soin de vos vêtements et de votre famille.



Trop de mousse dans la machine à laver peut empêcher les vêtements d'être nettoyés correctement, la protection anti-mousse garantit que ces bulles ne deviennent pas un problème.



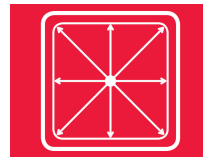
Une façon élégante et sans effort de faire votre sélection de programme avec un témoin LED pratique et un grand écran confirmant votre choix une fois sélectionné.



Conçu pour vous tenir au courant de l'avancement de votre lessive et vous permettre de continuer votre journée en sachant exactement quand tout va être propre et frais.



Les accidents peuvent arriver à la maison, mais avec la sécurité anti-débordement, l'objectif est de minimiser leur impact. En cas de problème d'alimentation en eau, la pompe de vidange est automatiquement activée.



Un lavage inégal peut endommager le tambour de votre machine. Le système de contrôle asymétrique redistribue intelligemment le contenu du tambour pour garantir un lavage uniforme et sans dégât.

Plus de  
fonctionnalités

**SHARP**  
Be Original.

## Principales caractéristiques

|                                  |                                   |
|----------------------------------|-----------------------------------|
| Vitesse d'essorage               | 1400                              |
| Efficacité énergétique           | C/E                               |
| Efficacité de lavage             | A                                 |
| Efficacité d'essorage            | B                                 |
| Capacité de lavage à sec maximum | 10                                |
| Durée de lavage rapide (min)     | 12                                |
| Nombre de programmes             | 15                                |
| Couleur                          | Blanc                             |
| Capacité de séchage maximale     | 6                                 |
| Volume du tambour (lt)           | 62                                |
| Type de porte                    | Grande porte avec ouverture large |
| Départ différé                   | Oui                               |
| Technologie Jet                  | ActifJet                          |

## Autres fonctions

|                      |                       |
|----------------------|-----------------------|
| Type d'affichage     | Affichage LED tactile |
| Essorage variable    | Oui                   |
| Température variable | Oui                   |
| Mode nuit            | N/A                   |

|                               |        |
|-------------------------------|--------|
| Protection anti mousse        | Oui    |
| Sécurité anti-balourd         | Oui    |
| Sécurité anti-débordement     | Oui    |
| Système de détection de panne | Oui    |
| Indicateur de cycle de lavage | Oui    |
| Rinçage supplémentaire        | N/A    |
| Repassage facile              | N/A    |
| Recommandation dosage         | N/A    |
| Niveau sonore lavage          | 58     |
| Niveau sonore essorage        | 77     |
| Séchage par capteur           | Oui    |
| Niveau sonore séchage         | 64     |
| Tambour BubbleDrum            | N/A    |
| Wave Cabinet                  | Oui    |
| Moteur Inverter               | N/A    |
| Verrouillage parental         | Oui    |
| Arrivée d'eau                 | Froide |
| Pieds réglables               | Oui    |
| Aquastop                      | N/A    |
| Allergy Smart                 | Oui    |

|                                |     |
|--------------------------------|-----|
| Rinçage contre les allergies   | N/A |
| Matériau antibactérien         | N/A |
| Support anti-taches            | N/A |
| JetWash                        | Oui |
| Système EcoLogic               | Oui |
| EcoTimer                       | N/A |
| Minuterie de fin               | N/A |
| Nettoyage du tambour           | N/A |
| Mémoires                       | N/A |
| Bouton rotatif                 | Oui |
| Wash&Wear                      | Oui |
| Capteur de charge et de dosage | N/A |
| Réservoir de détergent liquide | Oui |

## Dimensions et poids

|   |                     |
|---|---------------------|
| Type                                    | Profondeur standard |
| Dimensions non emballé, (HxLxP) (mm)    | 84,5x59,7x58,2      |
| Dimensions emballé (HxLxP) (mm)         | 88,1x64,1x64        |
| Poids du produit non emballé (net) (kg) | 81,5                |
| Poids du produit emballé (brut) (kg)    | 83,5                |

## Données techniques

|                                       |              |
|---------------------------------------|--------------|
| Courant électrique (A)                | 10           |
| Tension / fréquence (V) / (Hz)        | 220-240 / 50 |
| Puissance (W)                         | 2200         |
| Consommation d'énergie annuelle (kWh) | 1360         |
| Consommation annuelle d'eau (L)       | 31000        |

## Programmes

|              |                   |
|--------------|-------------------|
| Programme 1  | Eco 40-60         |
| Programme 2  | Coton             |
| Programme 3  | Coton 20°C        |
| Programme 4  | Synthétiques 40°C |
| Programme 5  | Laine 30°C        |
| Programme 6  | Couette 40°C      |
| Programme 7  | Rinçage           |
| Programme 8  | Allergy Smart     |
| Programme 9  | Essorage          |
| Programme 10 | Superjet 15 min   |
| Programme 11 | Fast 60'          |